



ТЕРРИТОРИАЛЬНЫЙ ОРГАН ФЕДЕРАЛЬНОЙ СЛУЖБЫ  
ГОСУДАРСТВЕННОЙ СТАТИСТИКИ  
ПО НОВОСИБИРСКОЙ ОБЛАСТИ

# Оперативные итоги миграционного движения населения Новосибирской области



за январь – август 2023 года



ТЕРРИТОРИАЛЬНЫЙ ОРГАН ФЕДЕРАЛЬНОЙ  
СЛУЖБЫ ГОСУДАРСТВЕННОЙ СТАТИСТИКИ  
ПО НОВОСИБИРСКОЙ ОБЛАСТИ

# Оперативные итоги миграции населения

Новосибирской области

за январь – август 2023 года

- 01 МИГРАЦИОННОЕ ДВИЖЕНИЕ НАСЕЛЕНИЯ
- 02 ОБЩИЕ ИТОГИ МИГРАЦИИ
- 03 ЧИСЛО ПРИБЫВШИХ
- 04 ЧИСЛО ВЫБЫВШИХ
- 05 МИГРАЦИОННЫЙ ПРИРОСТ/УБЫЛЬ (-)
- 06 МИГРАЦИОННЫЕ ПОТОКИ ПЕРЕДВИЖЕНИЙ
- 07 РАСПРЕДЕЛЕНИЕ МИГРАНТОВ ПО ТИПУ МЕСТНОСТИ
- 08 МИГРАЦИОННЫЙ ОБМЕН

\* Ежемесячные данные оперативной статистики

\* 2023 год с учетом новых территорий





## МИГРАЦИОННОЕ ДВИЖЕНИЕ НАСЕЛЕНИЯ

ЗА ЯНВАРЬ – АВГУСТ 2023 ГОДА, ЧЕЛОВЕК



Прибыло

**46,8**


▼ **95,7%** к январю – августу 2022 года



Миграционный  
прирост/убыль

**+3,3**

▼ **77,8%** к январю – августу 2022 года



Выбыло

**43,5**

▼ **97,4%** к январю – августу 2022 года



Сменили место жительства внутри области

**19,7**

за январь – август 2023 года

**18,9**

за январь – август 2022 года





# ОБЩИЕ ИТОГИ МИГРАЦИИ

ЧЕЛОВЕК

ЗА ЯНВАРЬ – АВГУСТ 2023 ГОДА

ТЫС. ЧЕЛОВЕК

**+3,3**

Миграционный прирост/убыль населения

**ИЗМЕНЕНИЕ, %**

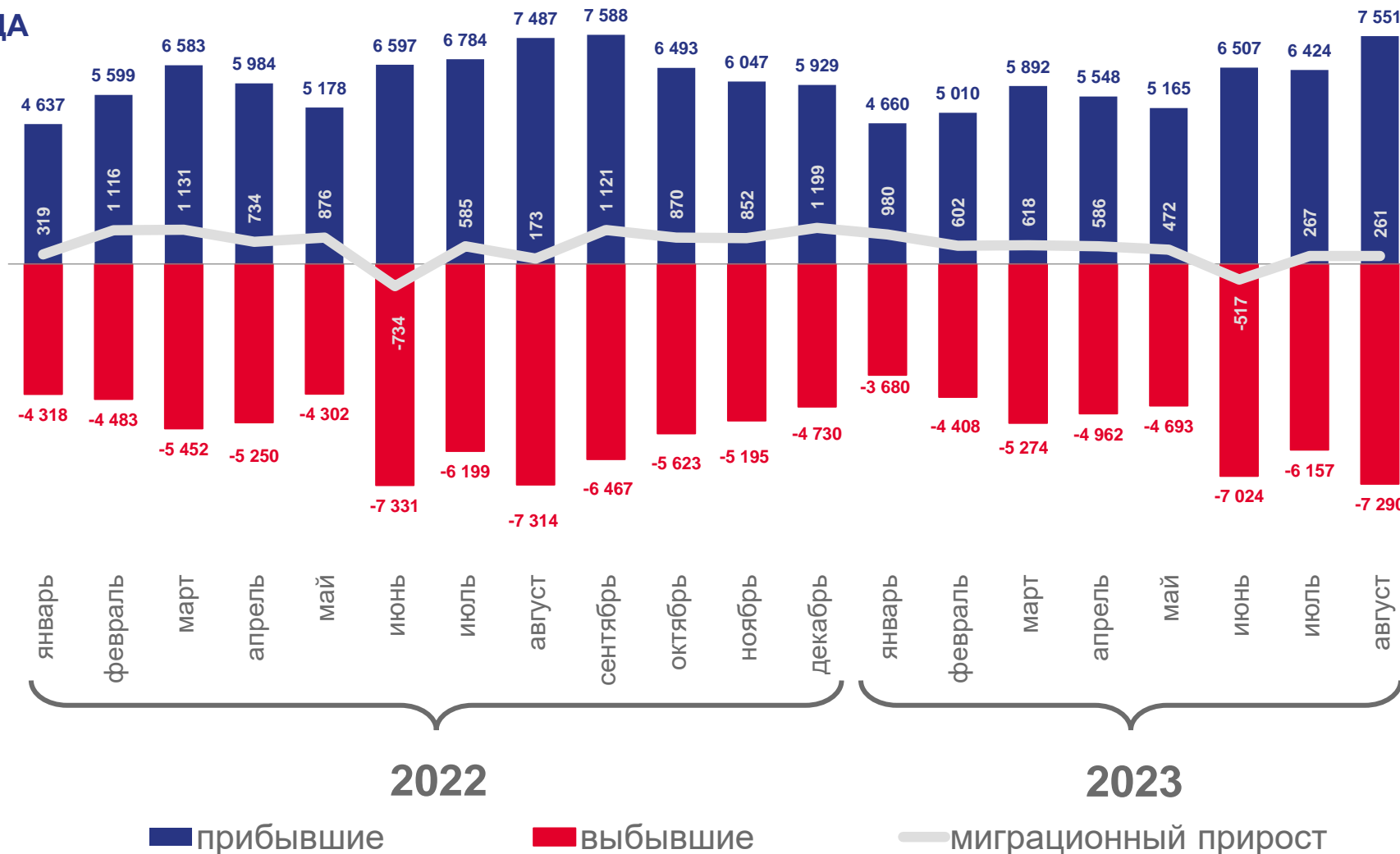
к январю – августу 2022 года

**-4,3%**

числа прибывших

**-2,6%**

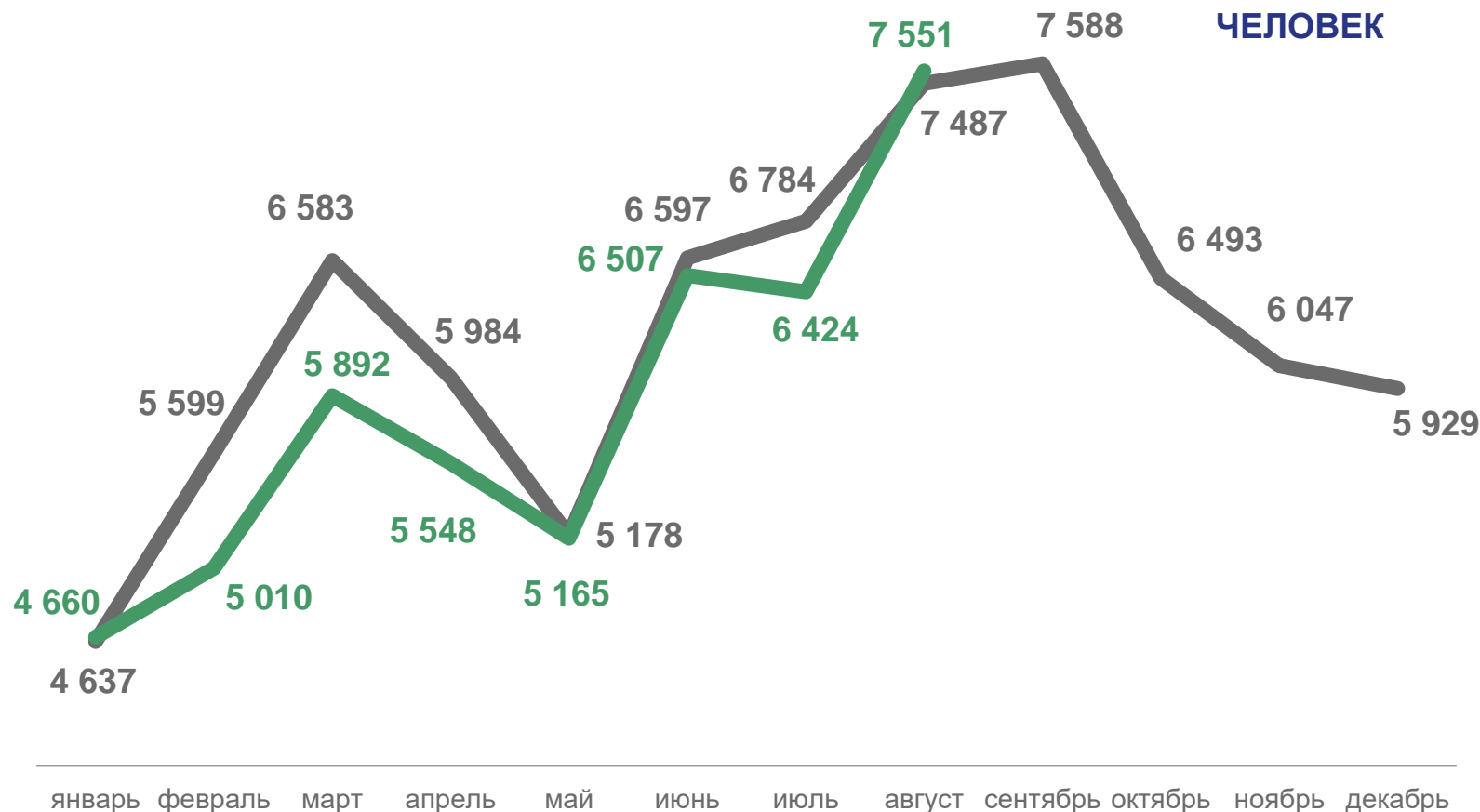
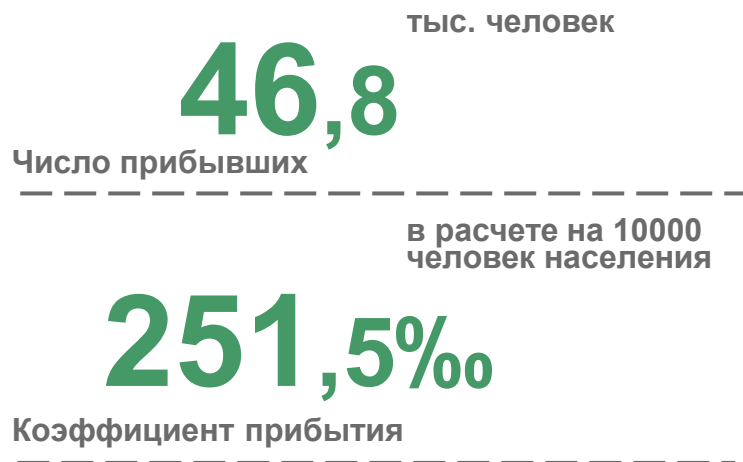
числа выбывших





# ЧИСЛО ПРИБЫВШИХ

ЗА ЯНВАРЬ – АВГУСТ 2023 ГОДА



Изменение коэффициента к январю – августу 2022 года

**-4,2%**

2023

2022





# ЧИСЛО ВЫБЫВШИХ

ЗА ЯНВАРЬ – АВГУСТ 2023 ГОДА

тыс. человек  
**43,5**

Число выбывших

тыс. человек

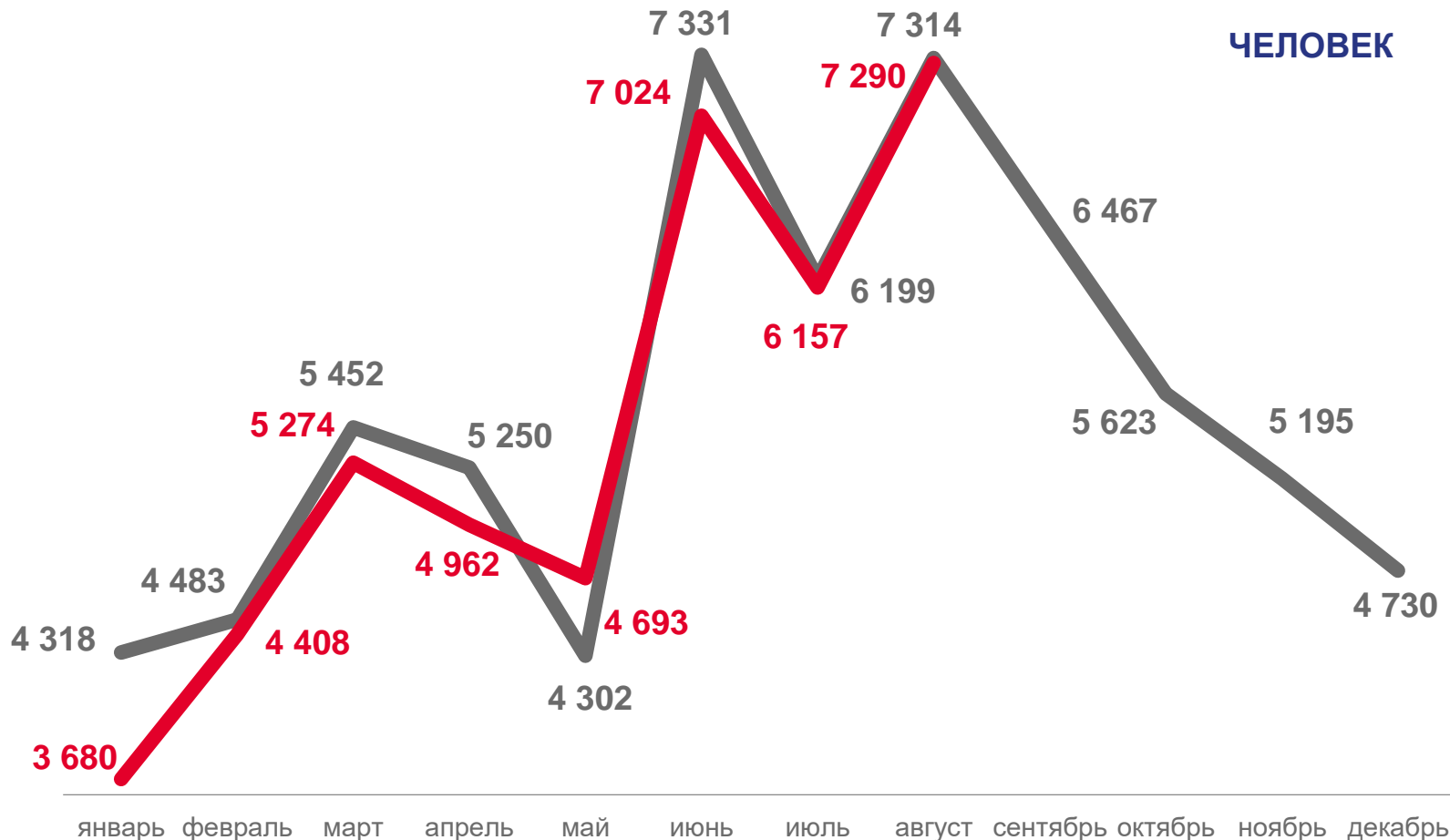
**233,9‰**

Коэффициент выбытия

в расчете на 10000 человек населения

**-2,5%**

Изменение коэффициента к январю – августу 2022 года



ЧЕЛОВЕК

2023

2022





# МИГРАЦИОННЫЙ ПРИРОСТ/УБЫЛЬ(-) ВСЕГО

ЧЕЛОВЕК

ЗА ЯНВАРЬ – АВГУСТ 2023 ГОДА

тыс. человек  
**3,3**

Миграционный прирост/убыль

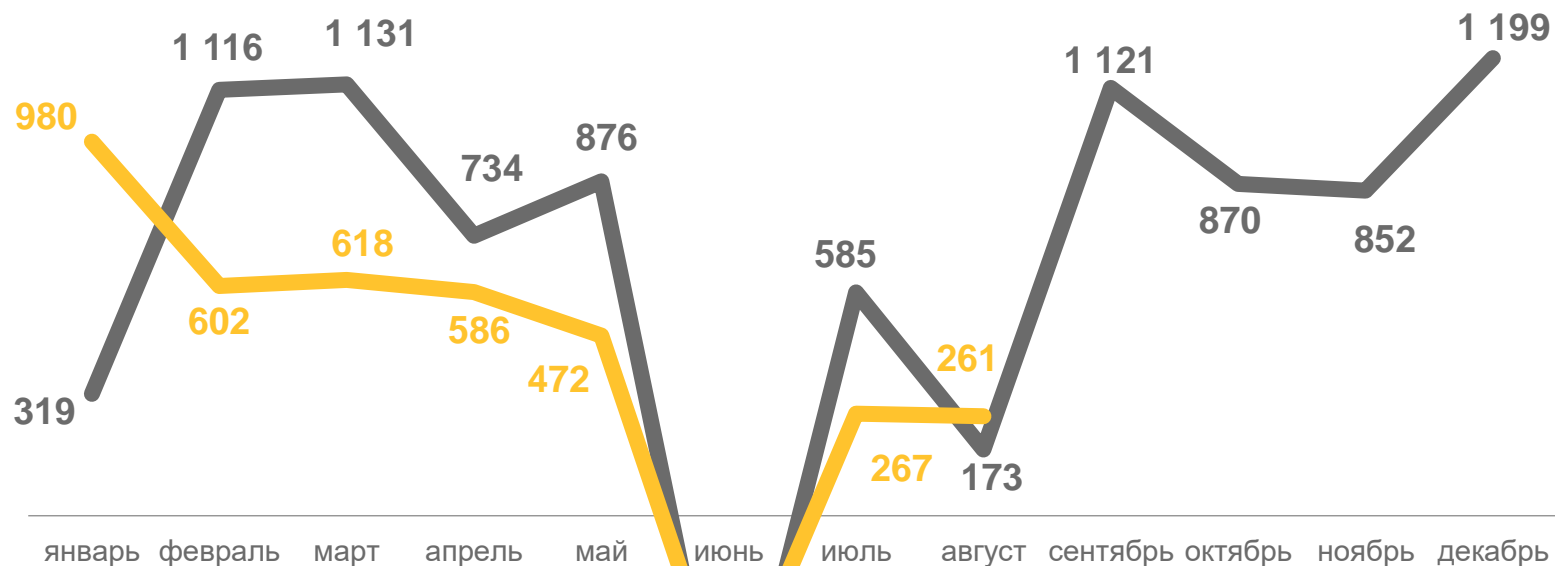
в расчете на 10000  
человек населения

**17,6‰**

Коэффициент миграционного прироста/убыли

**-22,1%**

Изменение коэффициента к январю – августу 2022 года



2023

2022





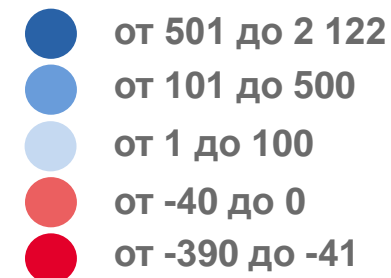
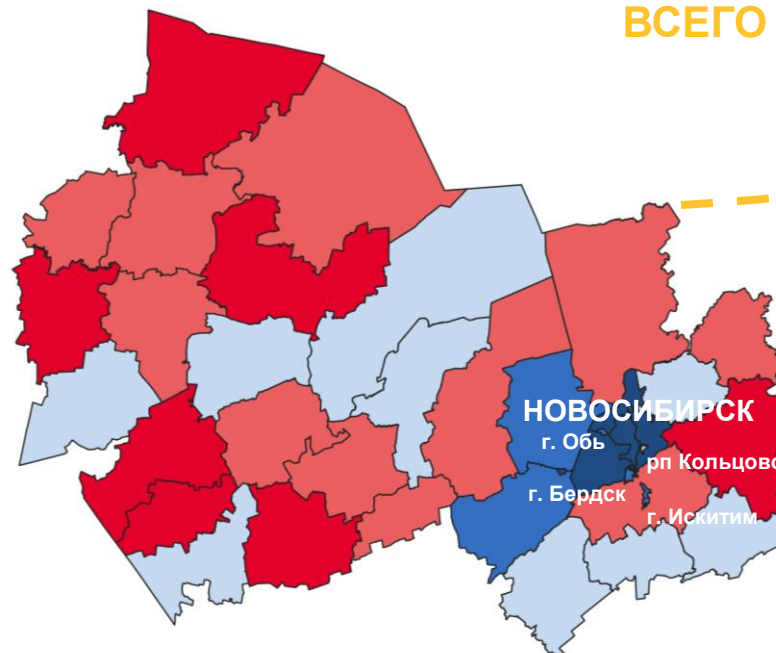
# МИГРАЦИОННЫЙ ПРИРОСТ/УБЫЛЬ(-) ГОРОДСКИХ ОКРУГОВ И МУНИЦИПАЛЬНЫХ РАЙОНОВ

Муниципальные районы и городские округа  
с наибольшими и наименьшими значениями показателя

ЗА ЯНВАРЬ – АВГУСТ 2023 ГОДА, ЧЕЛОВЕК



ВСЕГО 3 269







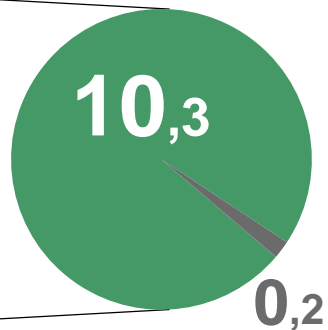
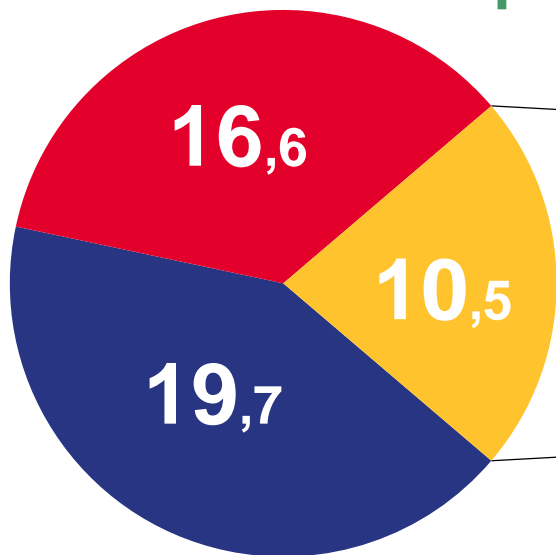
# МИГРАЦИОННЫЕ ПОТОКИ ПЕРЕДВИЖЕНИЙ

ЗА ЯНВАРЬ – АВГУСТ 2023 ГОДА

Прибывшие

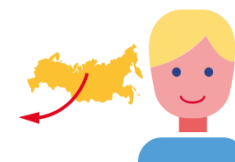


**46,8** тыс. человек

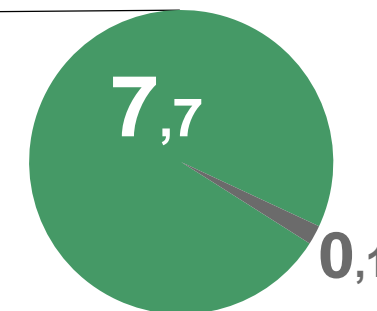
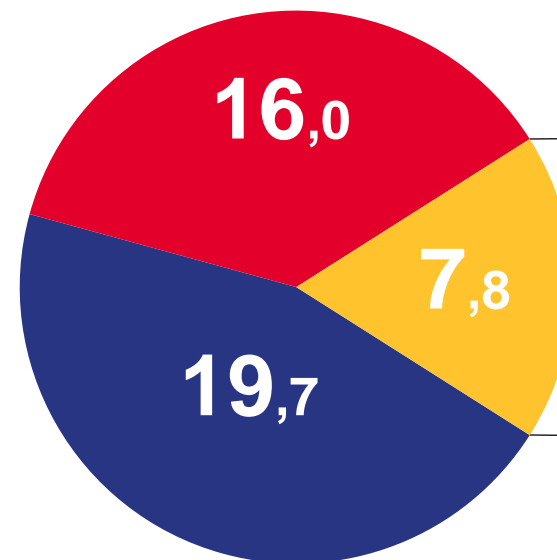


- Внутрирегиональная
- Межрегиональная
- Международная
- со странами СНГ
- с другими зарубежными странами

Выбывшие



**43,5** тыс. человек



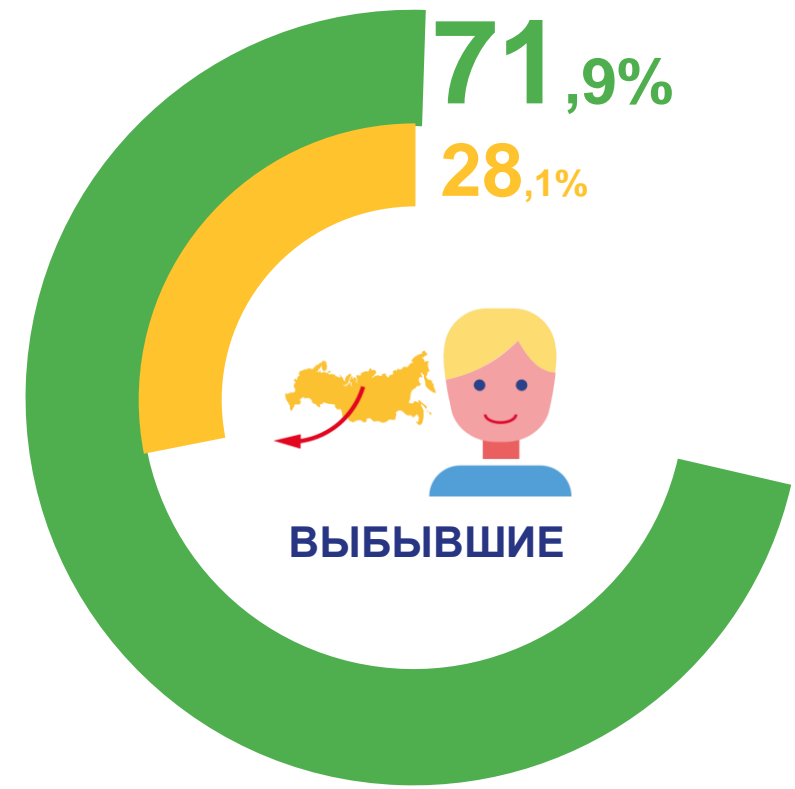


# РАСПРЕДЕЛЕНИЕ МИГРАНТОВ ПО ТИПУ МЕСТНОСТИ

ЗА ЯНВАРЬ – АВГУСТ 2023 ГОДА



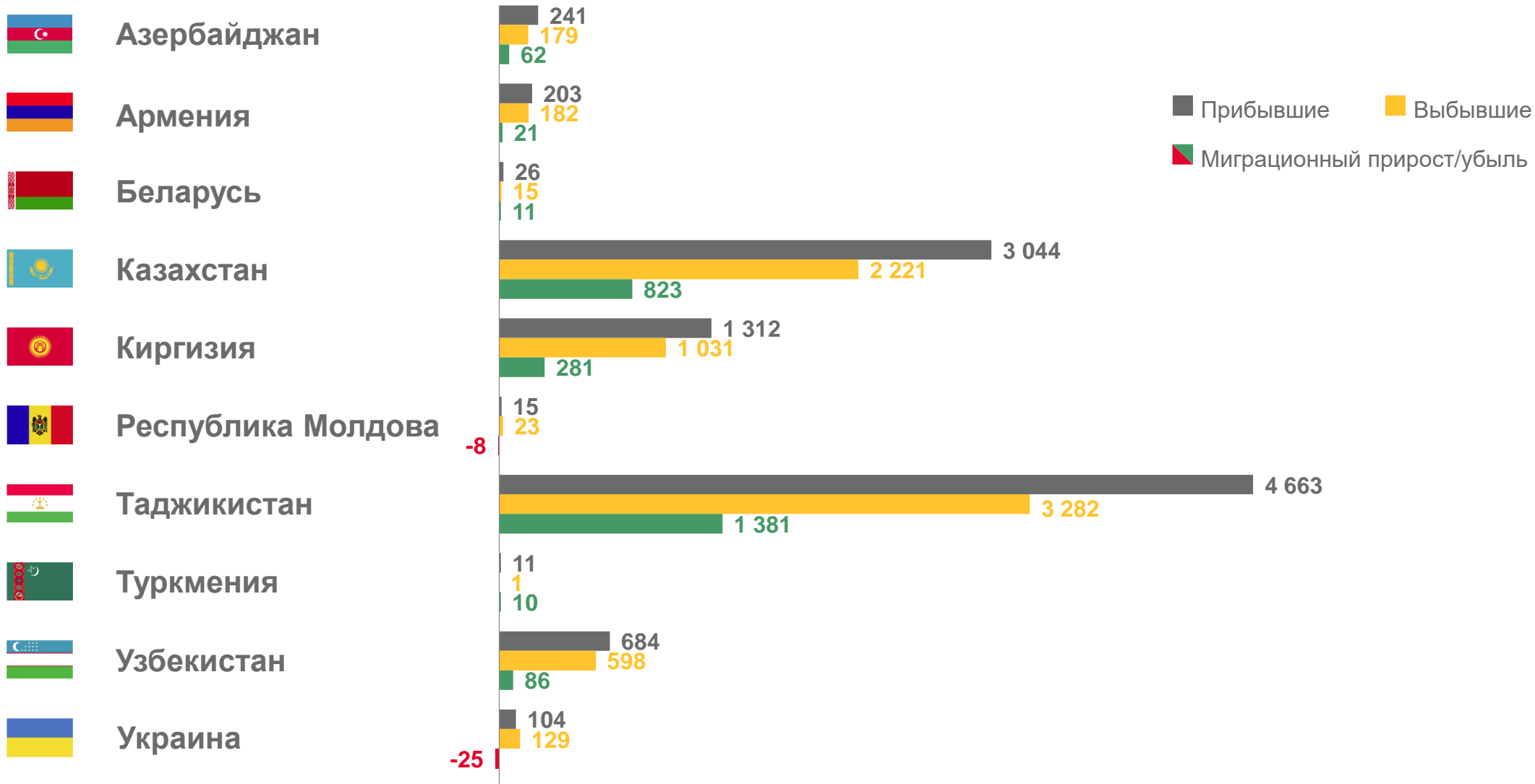
- из городской местности
- из сельской местности





# МИГРАЦИОННЫЙ ОБМЕН СО СТРАНАМИ СНГ

ЗА ЯНВАРЬ – АВГУСТ 2023 ГОДА, ЧЕЛОВЕК





# МИГРАЦИОННЫЙ ОБМЕН С ДРУГИМИ ЗАРУБЕЖНЫМИ СТРАНАМИ

ЗА ЯНВАРЬ – АВГУСТ 2023 ГОДА, ЧЕЛОВЕК

